










SIMBOLOGIA	
	LUMINARIA AUTÓNOMA DE SEÑALIZACIÓN Y ORIENTACIÓN DE SALIDA
	LUMINARIA AUTÓNOMA DE SEÑALIZACIÓN Y ORIENTACIÓN DE SALIDA
3,5 Kg 	EXTINTOR CON CARGA DE DIÓXIDO DE CARBONO (CO2) 3,5 KG. EN CONFORMIDAD CON NORMA UNIT 586/2018. CON GABINETE METÁLICO, ACCESORIOS DE INSTALACIÓN, Y SELLO UNIT.
4 Kg 	EXTINTOR CON CARGA DE POLVO QUÍMICO SECO ABC 4 KG. EN CONFORMIDAD CON NORMA UNIT 586/2017. CON GABINETE METÁLICO, ACCESORIOS DE INSTALACIÓN, Y SELLO UNIT.
	DETECTOR DE HUMO FOTOELÉCTRICO – AMBIENTE
	DETECTOR DE HUMO FOTOELÉCTRICO – SOBRE CIELORRASO
	SIRENA DE ALARMA CON LÚZ ESTROBOSCÓPICA h=2,10mts.
	PULSADOR MANUAL DE ALARMA h=1,20mts.
	BOCA DE INCENDIO EQUIPADA A INSTALAR. GABINETE METÁLICO EN ACERO PINTADO, VÁLVULA GLOBO, CONEXIÓN STOP, 30MM, MANEJERA PLANA DE 45 MM Y 25 V DE LONGITUD, PUNTERO MULTIPROPOSITO EN PARED

NOTA: TODOS LOS COMPONENTES A INSTALAR DEBERÁN SER DE LA MISMA MARCA Y MODELO QUE LOS INSTALADOS EN EL EDIFICIO. EN EL CASO QUE EL OFERENTE NO PUEDA CUMPLIR CON ESTA CONDICIÓN DEBERÁ MENCIONARLO EXPRESAMENTE EN LA OFERTA, INDICANDO MARCA Y MODELO ALTERNATIVO PROPUESTO, EL CUAL SERÁ EVALUADO POR LA DIRECCIÓN DE OBRA.